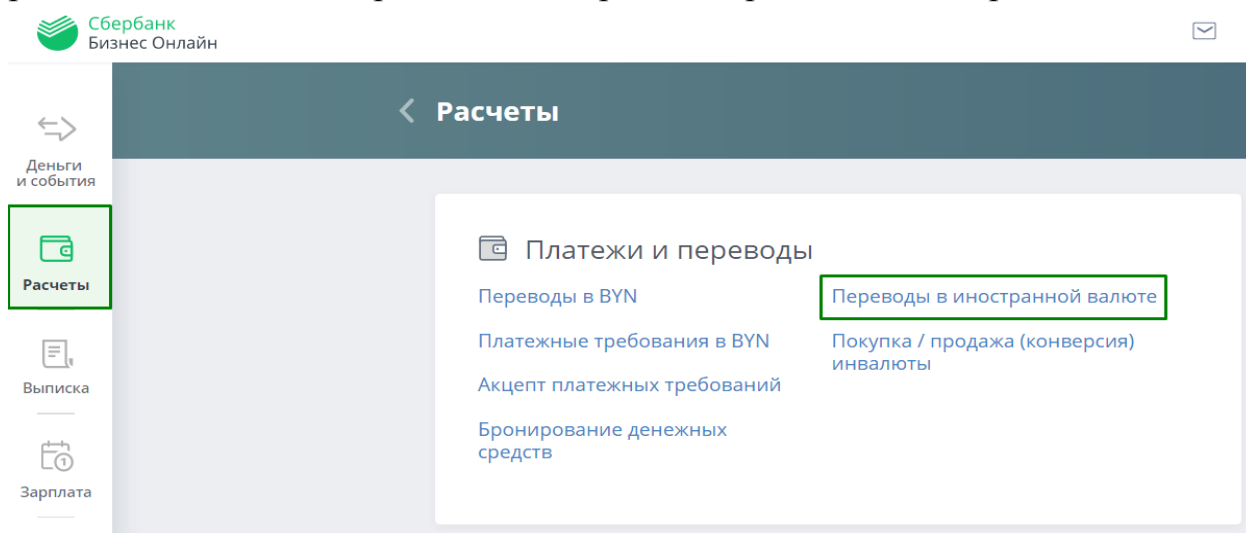


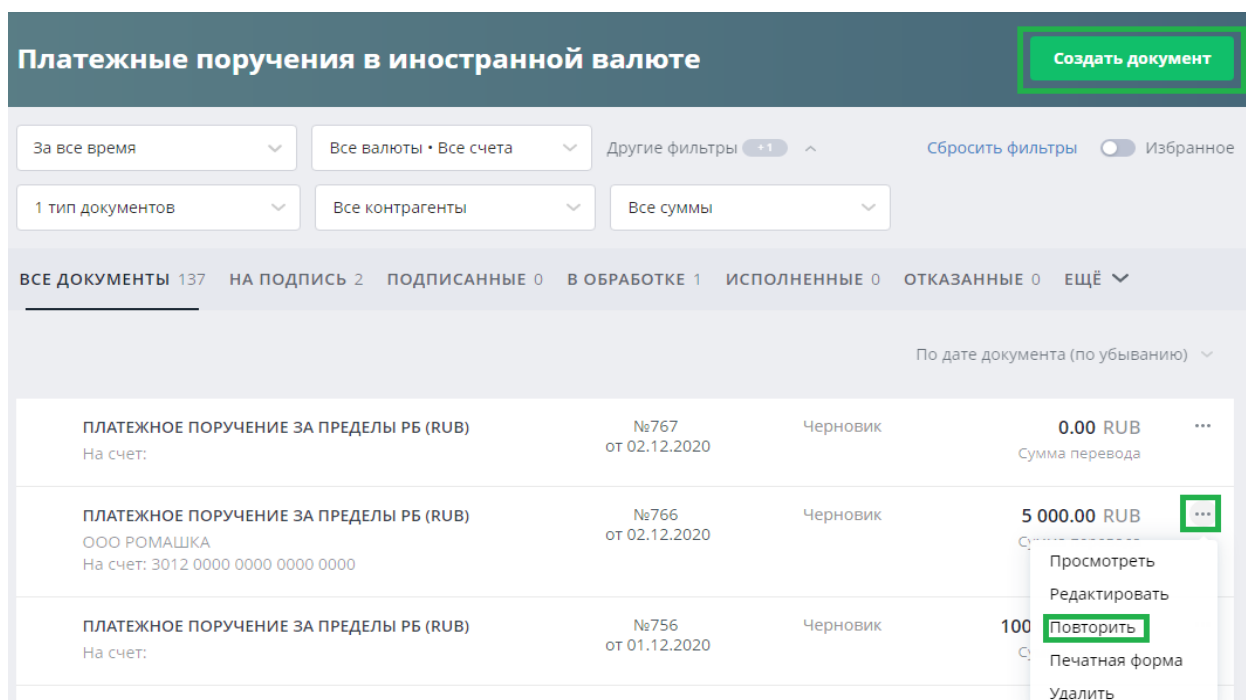
Оформление платежного поручения в иностранной валюте за пределы РБ (в российских рублях в бюджет)

1. Осуществляем вход в систему через официальный сайт Банка: <https://sbbol.bps-sberbank.by/login>, путем ввода логина и пароля.
2. Слева на экране выбираем раздел «Расчеты», в появившемся окне в разделе «Платежи и переводы» выбираем «Переводы в иностранной валюте»:

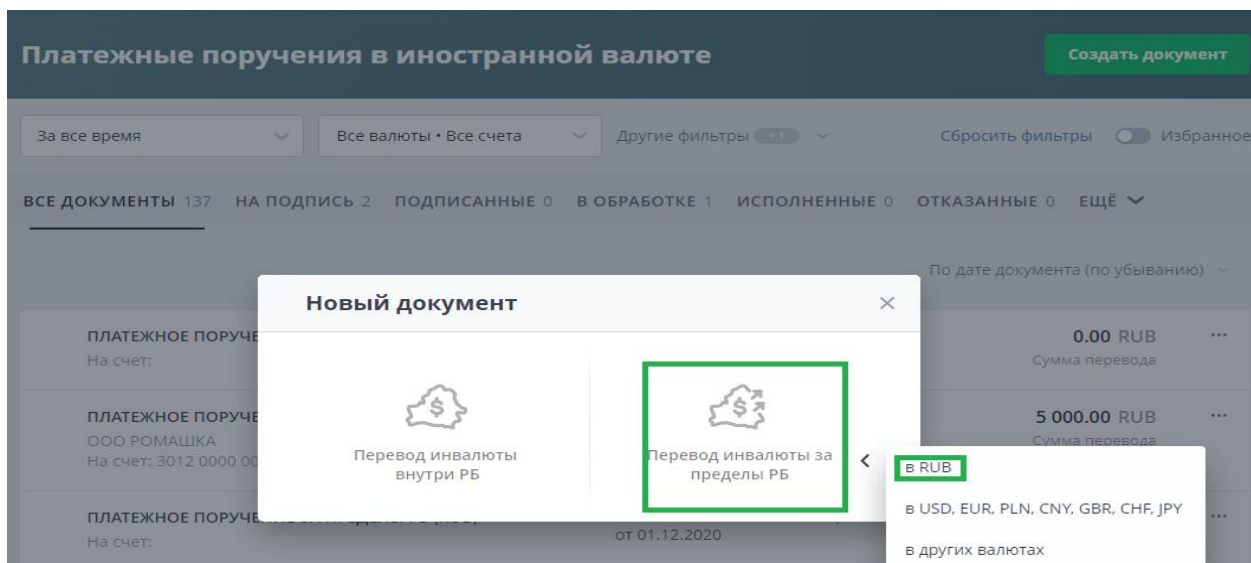


3. В правом верхнем углу нажимаем кнопку «Создать документ».

Полезно! Если документ ранее создавался пользователем – его можно найти и нажать кнопку «Повторить», при этом откроется ранее оформленный документ, в который при необходимости можно внести изменения и отправить в Банк.



4. В появившемся окне необходимо выбрать «Перевод инвалюты за пределы РФ» и «в RUB»:



5. Далее необходимо заполнить поля документа вручную или выбрать информацию из справочника (если справочник предусмотрен полем и заранее заполнен)¹:

ВАЖНО! Для того, чтобы открылись для заполнения коды платежа в бюджет необходимо нажать «Указать реквизиты платежа в бюджет»

70: Назначение платежа ?

+ Указать УНП третьего лица

Код вида валютной операции (VO)

+ Указать реквизиты платежа в бюджет РФ

¹ Заполнение полей может отличаться в зависимости от страны регистрации получателя и банка - получателя, а также договорных отношений с контрагентом и т.д.

59: ПолучательИз справочника **Ввести вручную**

Счет получателя

0123 4567 8901 2345 6789

Код валюты

RUB

Наименование

УФК ПО Г.МОСКВЕ (ИФНС РОССИИ 47 ПО Г.МОСКВЕ)

ИНН

Резидент

• Нерезидент

7722334455

Тип населенного пункта

Г.

Адрес (город, поселок и др.)

МОСКВА

КПП

773344555

Страна получателя

РОССИЯ

643

57: Банк-получатель

Страна

РОССИЯ

643

БИК

044525000

Корреспондентский счет

4010 0000 0000 0000 0000

Наименование банка-получателя

ГУ БАНКА РОССИИ ПО ЦФО

Тип населенного пункта

Г.

Адрес (город, поселок и др.)

МОСКВА 35

[+](#) Указать корреспондента банка-получателя**50К: Плательщик**

Со счета

BY63 BPSB 3012 0000 0000 0643 0000
RUB • Текущий (расчетный) счет

ДЕМО ЮРИДИЧЕСКОЕ ЛИЦО Реквизиты

Адрес

БЕЛАРУСЬ, Г. МИНСК, УЛ. ДЕМО

№ документа

138

Дата документа

25.01.2021

Очередность платежа

Выберите код

Сумма

Сумма перевода

10 000.00 RUB

70: Назначение платежа ?

ПЕРЕЧИСЛЯЕТСЯ НДС ЗА ДЕКАБРЬ МЕСЯЦ 2020Г. СРОК ОПЛАТЫ ЗАРАБОТНОЙ ПЛАТЫ ЗА НОЯБРЬ 24.01.2021 ДЕМО ЮРИДИЧЕСКОЕ ЛИЦО ИНН 1234567890 КПП 778899001

+ Указать УНП третьего лица

Код вида валютной операции (VO)

70010

Платеж в бюджет РФ

Статус юр. лица

01

Код бюджетной классификации (N4)

18210102010011000000

ОКТМО (N5)

45301000

Осн. плт (N6)

TP

Номер налогового документа (N8)

266

Тип платежа (N10)

0

Налоговый период (N7)

• Налоговый период

Код таможенного органа

Показатель периода

МС

Период ?

12

Год

2020

Дата документа (N9)

• Указать дату

Значение "0"

Дата

24.01.2021

UIP ?

0

Расходы по переводу

Способ удержания

за счет плательщика

Счет удержания расходов

Комиссия оплачена из другого банка

BY63 BPSB 3012 0000 0000 0643 0000

RUB • Текущий (расчетный) счет

ДЕМО ЮРИДИЧЕСКОЕ ЛИЦО Реквизиты

Детали платежа

Страна контрагента по договору

РОССИЯ

643 

Коды операций

Код операции

2434 

Сумма


10 000.00 RUB

 [Добавить код операции](#)

Регистрации сделки

[Добавить информацию о номере сделки](#)


2434 (10 000.00)-643-643-X

 [Указать доп. информацию для валютного контроля](#)

[Сохранить как черновик](#)

[Печатная версия](#)

[Проверить](#)

[На подпись](#) 

[Подписать](#)

[Подписать и отправить](#)

После заполнения полей документ можно проверить, нажав на соответствующую кнопку. При этом проверка будет осуществлена на предмет корректности и полноты заполнения документа.

Заполненный документ можно подписать либо подписать и отправить в банк (подписать можно как ЭЦП, так и SMS-кодом в пределах установленных лимитов). Также документ можно сохранить как черновик, если отправка в данный момент в банк не предполагается.

ВАЖНО! Перевод с покупкой, конверсией.

5.1. Указание типа перевода не требуется, он определяется автоматически на основании валюты счета контрагента и валюты счета организации. При этом необходимо выбрать, по желанию «Сумма перевода» или «Сумма списания», а также заполнить «Сумму», «Тип курса», «Курс». В случае, выбора значения типа курса «Централизованный» - подставляется значение из справочника централизованных курсов на момент создания документа без возможности его отредактировать.

Сумма

• Сумма перевода

Сумма списания

Сумма

1 000.00 RUB

Тип курса

произвольный ?

централизованный

Курс за 100 RUB

3.529

Ориентировочная сумма эквивалента **35.29 BYN**

6. После отправки документа в Банк и до момента его исполнения Банком, он будет находиться в статусе - «В обработке». После исполнения/отклонения Банком документа статус соответственно будет - «Исполнен» либо «Отклонен».