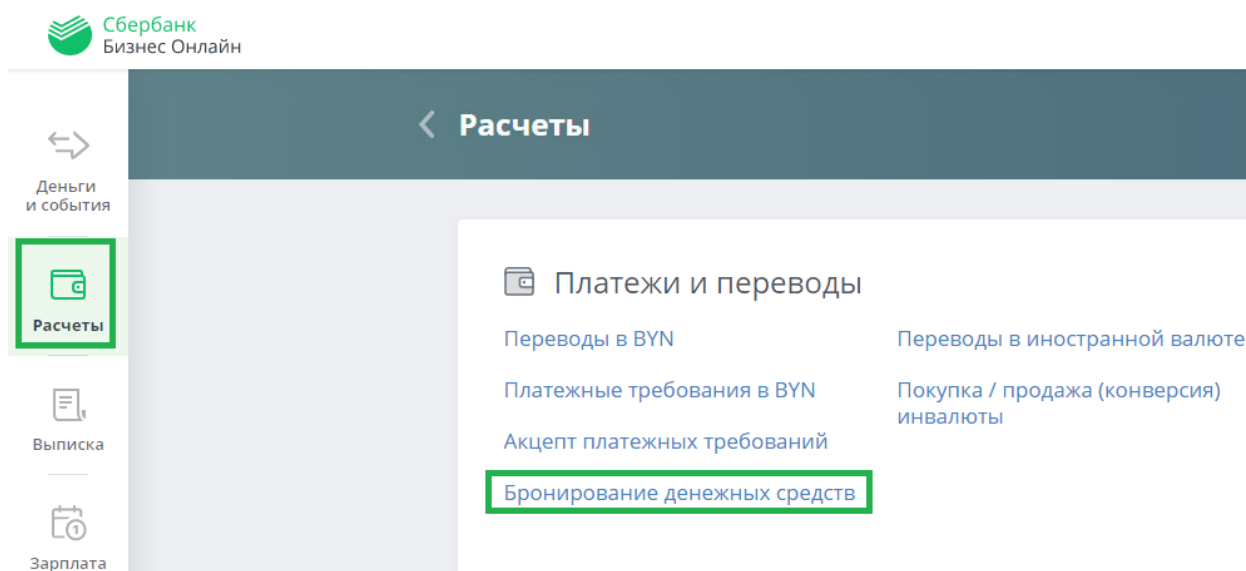
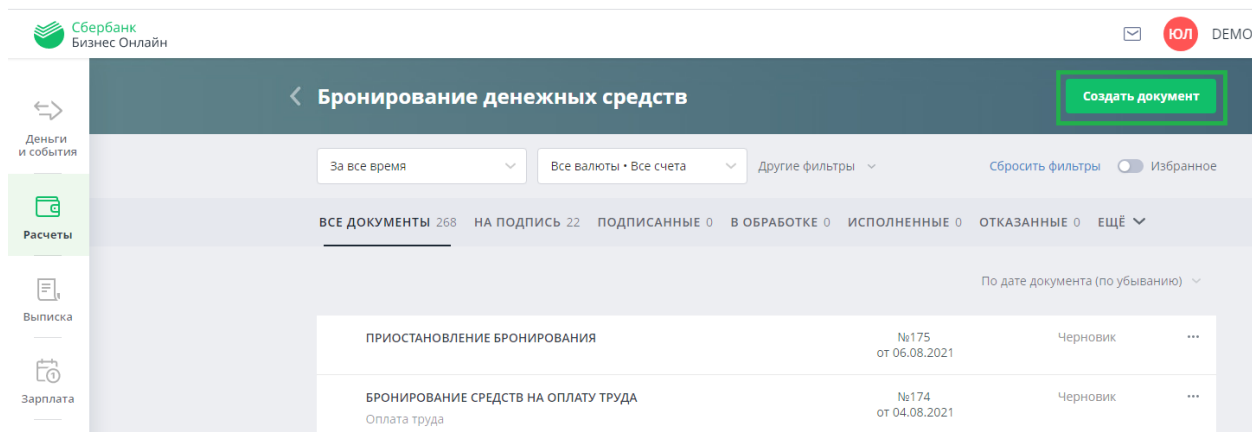


Оформление заявления на приостановление бронирования денежных средств

1. Осуществляем вход в систему через официальный сайт Банка: <https://sbbol.bps-sberbank.by/login>, путем ввода логина и пароля.
2. Слева на экране выбираем раздел «Расчеты», в появившемся окне в разделе «Платежи и переводы» выбираем «Бронирование денежных средств»:




3. В правом верхнем углу нажимаем кнопку «Создать документ».




4. В появившемся окне необходимо выбрать «Приостановить бронирование»:


Новый документ
×




Забронировать средства >



Приостановить бронирование



Возобновить бронирование



Аннулировать бронирование

Далее необходимо выбрать из справочника необходимое распоряжение на бронирование и заполнить «Дату возобновления»:

ЗАЯВЛЕНИЕ НА ПРИОСТАНОВЛЕНИЕ БРОНИРОВАНИЯ ДЕНЕЖНЫХ СРЕДСТВ
×

Реквизиты приостанавливаемого распоряжения

Распоряжение

Выберите документ ☰

Дата возобновления ?

Укажите дату

Для возобновления бронирования текущей датой необходимо направить в банк отдельное распоряжение на возобновление бронирования денежных средств

№ документа

176

Дата документа

09.08.2021

Сохранить как черновик

Печатная версия
Проверить
На подпись
^

Подписать

Подписать и отправить

5. После заполнения полей документ можно проверить, нажав на соответствующую кнопку «Проверить». При этом проверка будет осуществлена на предмет корректности и полноты заполнения документа.

Заполненный документ можно подписать либо подписать и отправить в банк (подписать можно как ЭЦП, так и SMS-кодом в пределах установленных

лимитов). Также документ можно сохранить как черновик, если отправка в данный момент в банк не предполагается.

б. После отправки документа в Банк и до момента его исполнения Банком, он будет находиться в статусе - «В обработке». После исполнения/отклонения Банком документа статус соответственно будет - «Исполнен» либо «Отклонен».