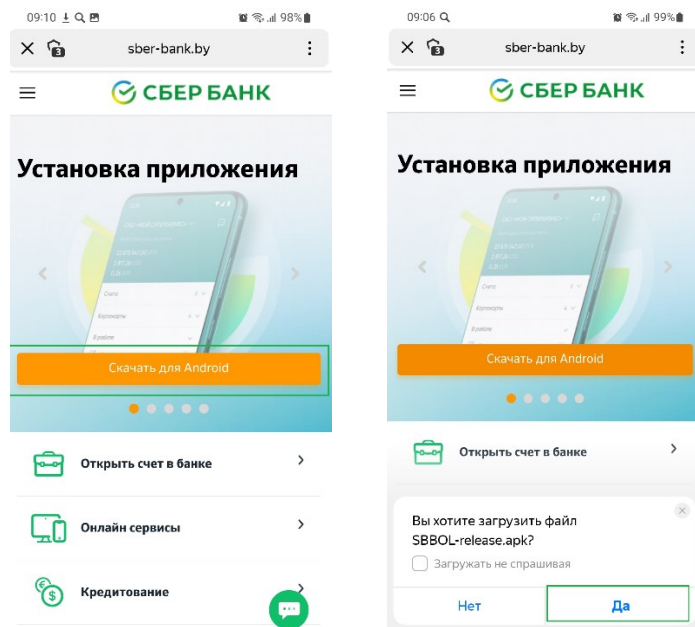


Установка мобильного приложения на устройство с ОС Android

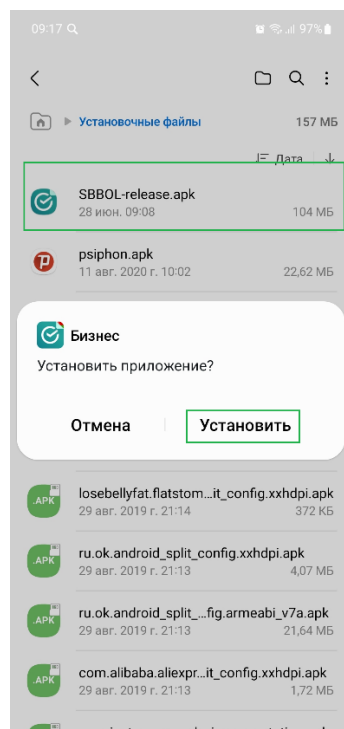
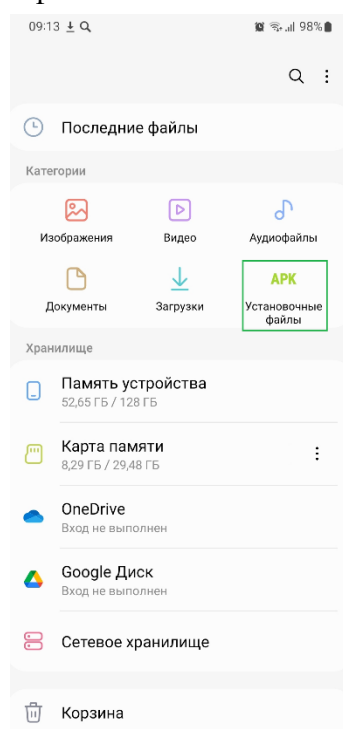
1. Необходимо с сайта Банка (раздел «Бизнесу» или по ссылке <https://www.sber-bank.by/page/business-main>) скачать на мобильное устройство установочный файл и подтвердить загрузку.

ВАЖНО! Перед установкой файла рекомендуем удалить предыдущую версию приложения, установленную на телефоне.

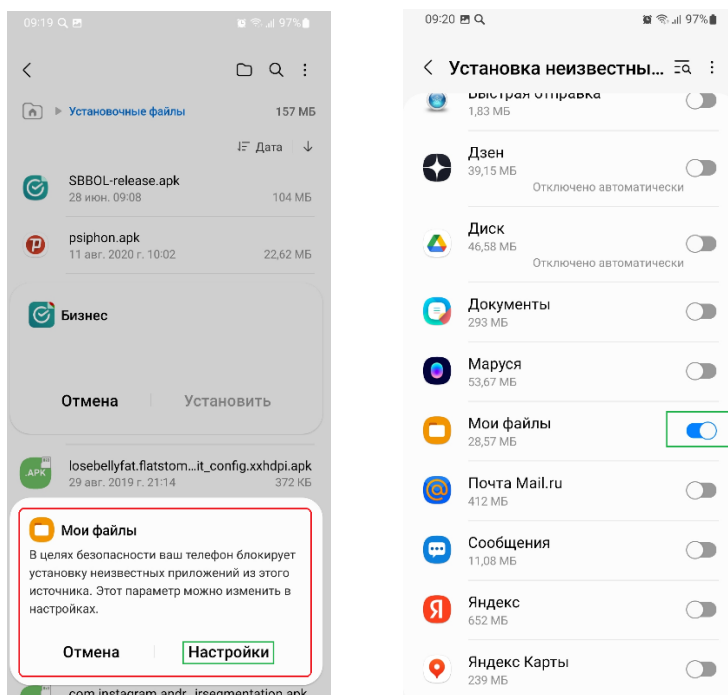


2. После загрузки файла на телефон перейдите в папку с файлами и выберите категорию «АРК Установочные файлы», выберите соответствующий файл и нажмите «Установить»

Обращаем внимание, что наименования пунктов меню могут различаться в зависимости от производителей телефонов



3. При появлении предупреждающего сообщения о блокировке установки приложения из неизвестного источника - необходимо перейти в настройки телефона и изменить данный параметр:



4. Далее начнется установка приложения, по окончании которой появится информационное сообщение об успешной установке приложения:

