СБЕР БАНК

СберБанк Бизнес Онлайн

web-версия

Документ «Заявка на возврат депозита/процентов»

1. Осуществляем вход в систему через официальный сайт Банка: https://sbbol.sber-bank.by/login, путем ввода логина/пароля.

2. Переходим в раздел «Продукты и услуги» - «Депозиты» - «Пополнение/возврат депозита (процентов)»:

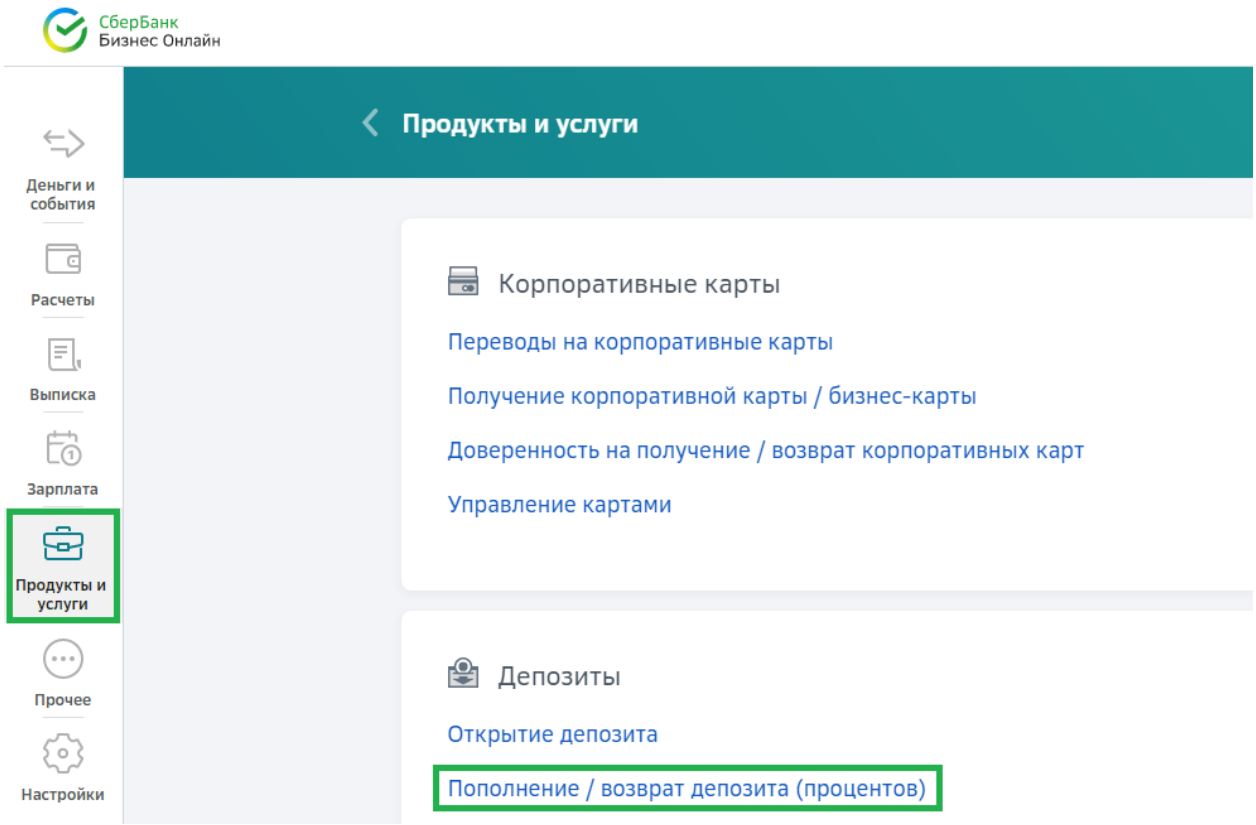

3. Нажимаем на кнопку «Создать документ» и выбираем «Возврат депозита/процентов».

Создание документа возможно согласно регламента привлечения денежных средств в депозиты (в будние дни (кроме пятницы) с 8.00 до 17.00, в пятницу и предпраздничные дни - с 8.00 до 16.10 по минскому времени (GMT+3))

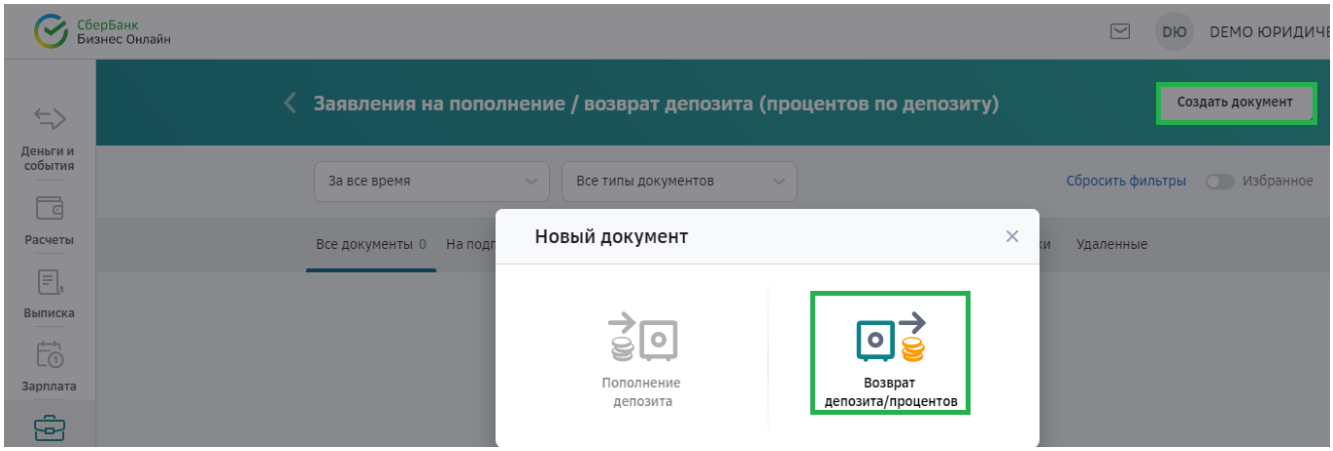

4. Далее из справочника выбираем необходимый депозитный договор, вид операции (Возврат части депозита/Возврат всей суммы депозита). Выбираем счет, на который будет осуществлен возврат. Заполняем дату и сумму возврата:

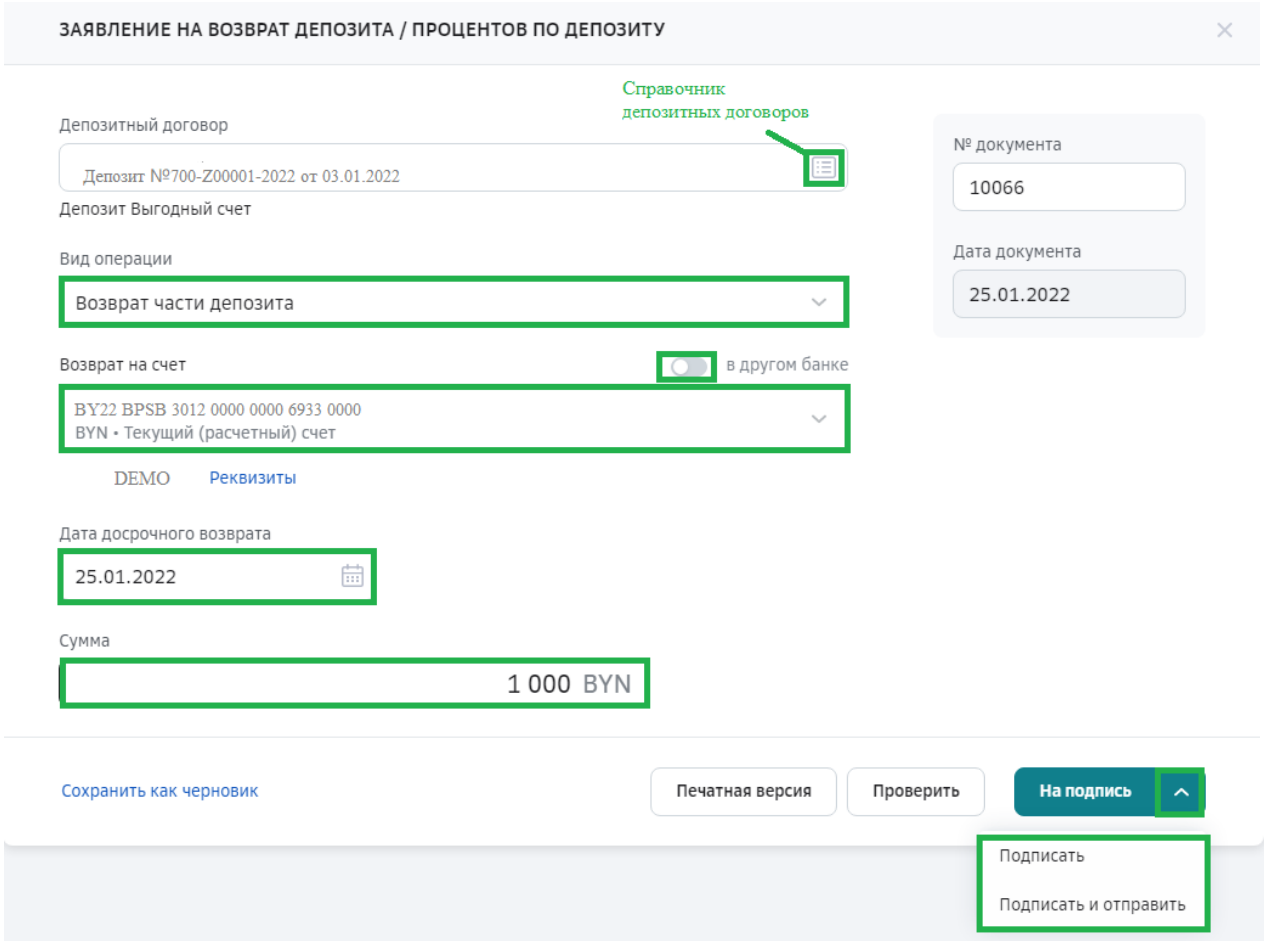

Документ можно предварительно проверить, нажав на соответствующую кнопку. При этом проверка будет осуществлена на предмет корректности и полноты заполнения документа.

Заполненный документ можно подписать либо подписать и отправить в банк. Также документ можно сохранить как черновик, если отправка в данный момент в банк не предполагается.
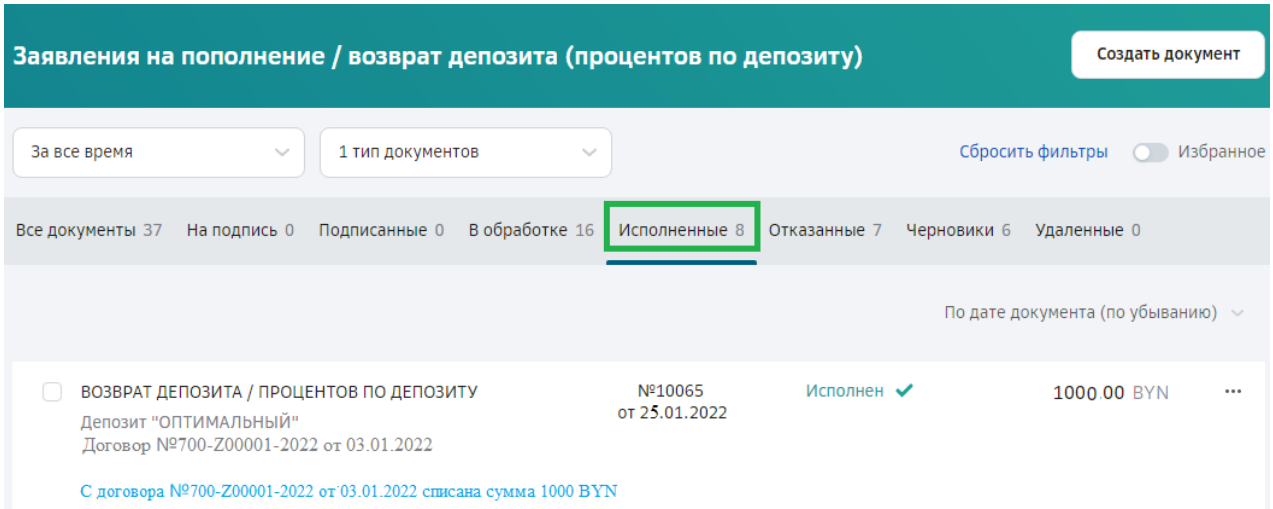
После отправки документа в банк заявление примет статус «В обработке». После обработки документа в банке заявление примет статус «Исполнен» либо «Отклонен» с причиной отклонения.